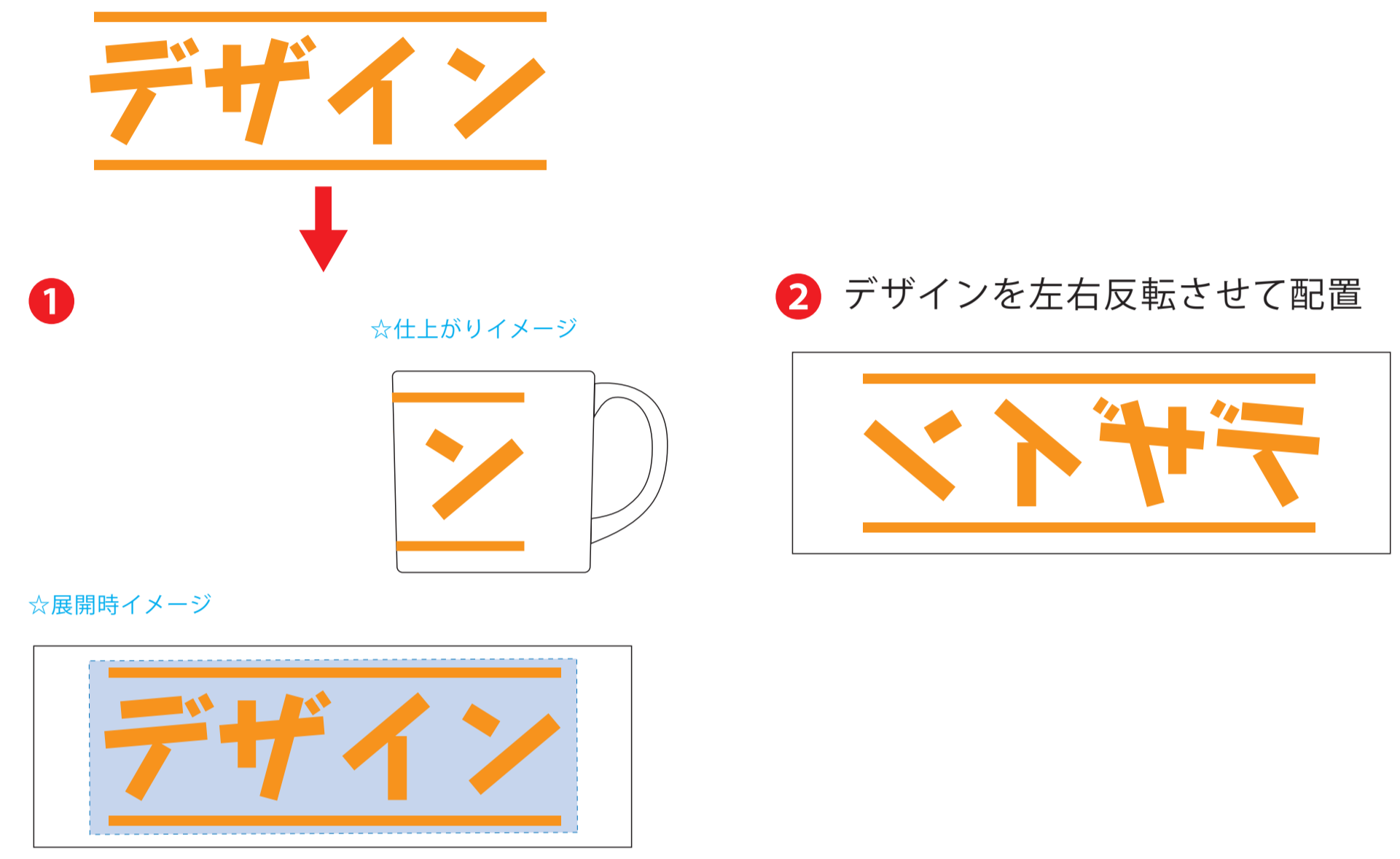


★必ずご確認ください★

【昇華転写入稿データ制作上の注意点】


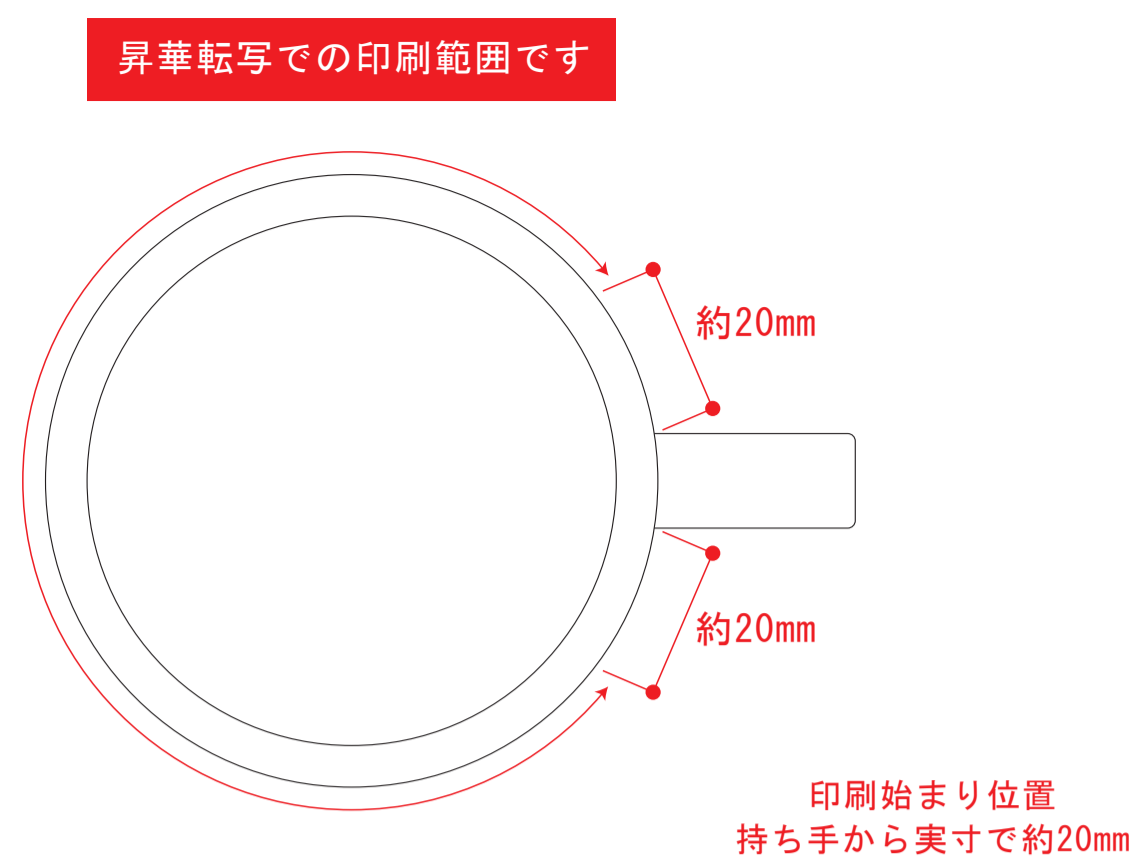
- ①左側の展開時イメージ内の刷り範囲に、デザインをレイアウトしてください。中段の仕上がりがイメージ内の刷り範囲にも、同様にレイアウトしてください。
- ②中央の版下部分に、刷り範囲ごとデザインを左右反転させ、配置してください。配置後、刷り範囲のレイヤーは必ず非表示にしてください。 ※表示された状態だとデザインとして一緒に印刷されてしまいます。

【制作例】



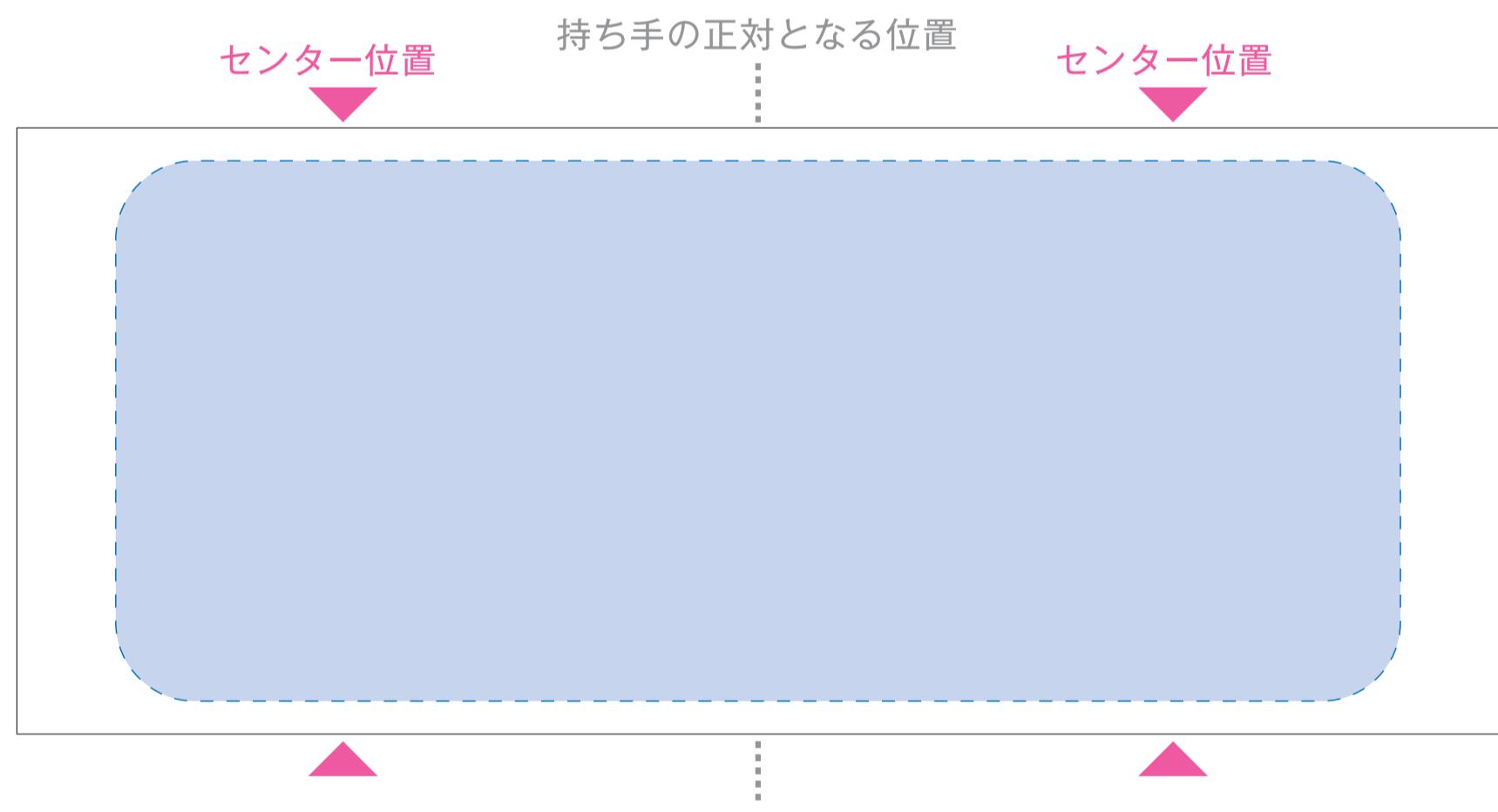
陶器マグ ストレート(M)
 版下原寸サイズ
 印刷方法：
 本体色：
 刷り色：
 数量：

デザインスペース：
 ■昇華転写 最大範囲：W195×H82(mm) ※角 R12mm
 ■パッド・シルク印刷 最大範囲：W30×H40(mm)



昇華転写用

☆展開時イメージ
 ☆昇華転写の場合…水色枠が印刷範囲です。



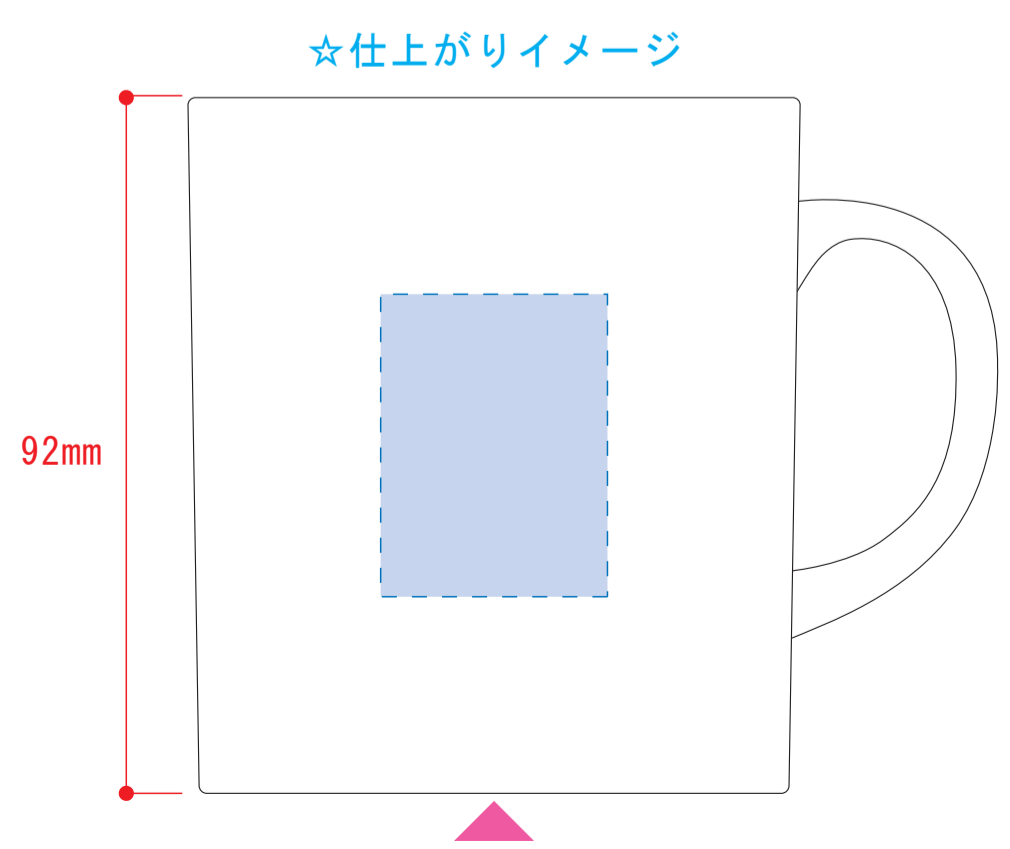
昇華転写用

版下原寸サイズ
 ※反転して配置してください



パッド用

☆水色枠が印刷範囲です。



制作上の注意点 (パッド印刷)

- デザインサイズレイアウトの状態での寸法をご記入下さい。
- 刷り色：1色印刷の場合DICのチップでご指定下さい。
 ※黒・白・金・銀はチップでのご指定はできません。
 ※刷り色が白の場合、黒でレイアウトし、指示事項/刷り色の部分に「白」とご記入下さい。
- 刷り位置：寸法線はレイアウト位置に合わせて調整して下さい。
- プリントは点線部分、網掛けの刷り範囲以内にお願致します。
 (ベースの材質、又はデザインによりベタ面が多い場合、線が細かい場合等、調整が必要な場合がございます。)
- 細かい文字などは素材の関係上かすれたり、つぶれてしまう場合がございます。
- ベース素材のカラーにより、印刷色の仕上りが若干変わる場合がございます。

※画像データをご使用の際の注意点

- 画像データは別途添付して下さい。(pdfデータにリンクしたもの)
- 原寸350dpi以上の画像データをレイアウトしてください。

【パッド印刷色サンプル】※印刷色見本はあくまでイメージのため、実際の印刷とは異なります、ご了承ください。

ホワイト	グレー	ブラック	ネイビー	ブルー	ターコイズ	ライトブルー	ブルーグリーン	グリーン	ダークグリーン	ライム	カーキ	ベージュ
クリーム	イエロー	オレンジ	ライトピンク	ホットピンク	レッド	ワインレッド	ブラウン	ラベンダー	パープル	シルバー	ゴールド	

※上記以外の色ご希望の方はDICカラー番号でご指定下さい。